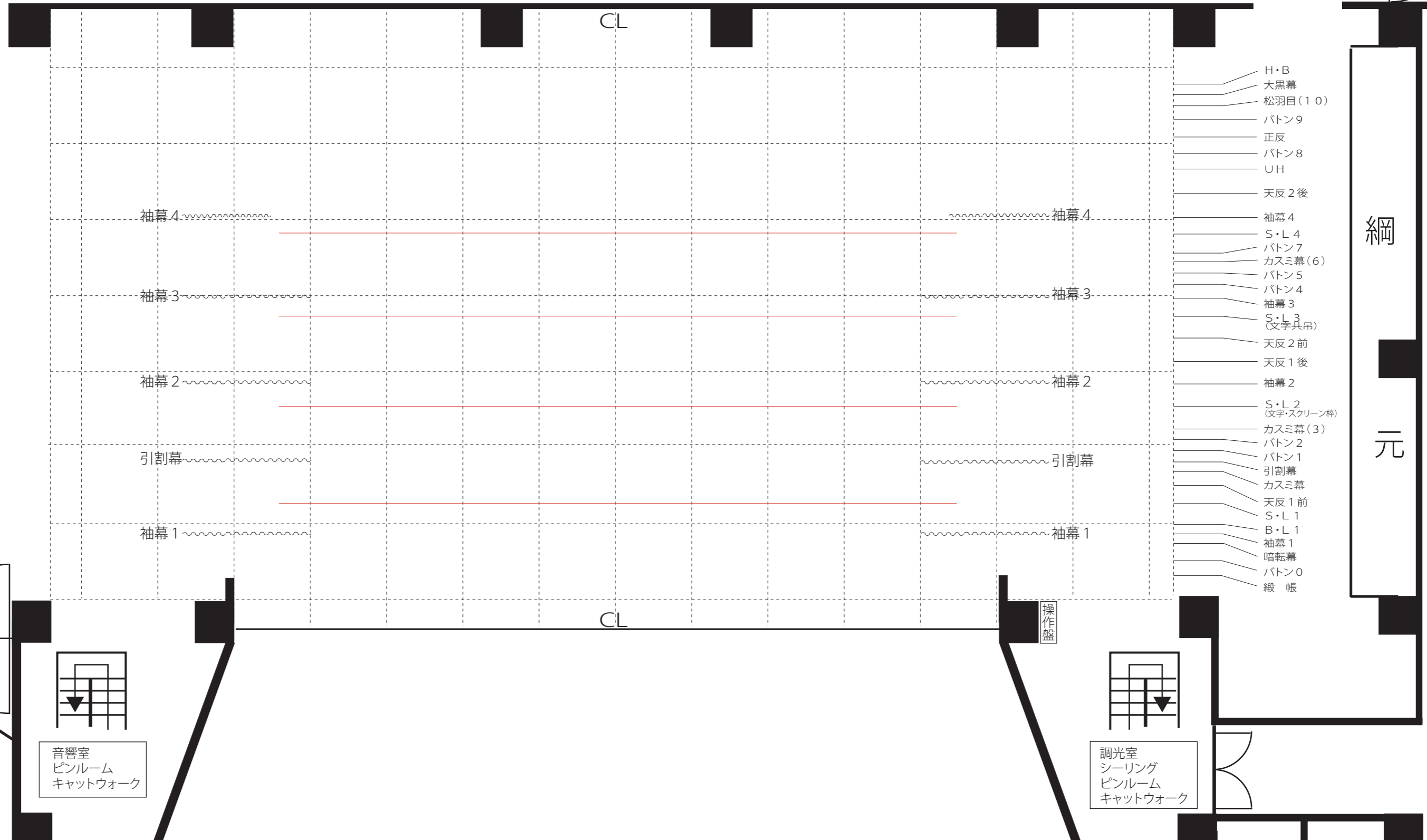


# 恵庭市民会館舞台平面図

恵庭市民会館

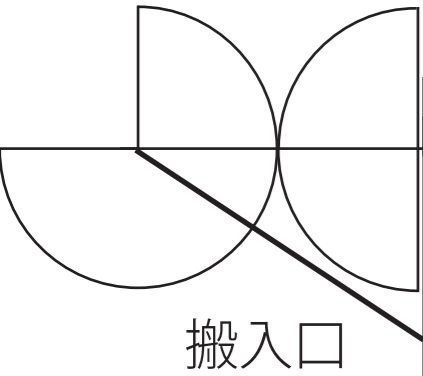
客席数 898席  
 固定席→816席  
 車いす席→6席  
 立見席→76席

間口 18m  
 奥行 14m  
 高さ 8m

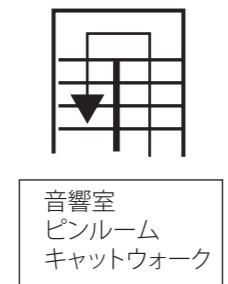


- H・B
- 大黒幕
- 松羽目(10)
- バトン9
- 正反
- バトン8
- UH
- 天反2後
- 袖幕4
- S・L 4
- バトン7
- カスミ幕(6)
- バトン5
- バトン4
- 袖幕3
- S・L 3  
(文字共吊)
- 天反2前
- 天反1後
- 袖幕2
- S・L 2  
(文字・スクリーン枠)
- カスミ幕(3)
- バトン2
- バトン1
- 引割幕
- カスミ幕
- 天反1前
- S・L 1
- B・L 1
- 袖幕1
- 暗転幕
- バトン0
- 緞帳

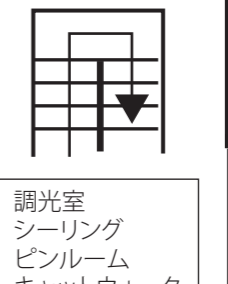
綱  
元



搬入口



音響室  
 ピンルーム  
 キャットウォーク



調光室  
 シーリング  
 ピンルーム  
 キャットウォーク

操作盤